

CREAZIONE PEC

Area riservata

Consiglio Nazionale dell'Ordine degli Psicologi

Collegarsi all'Area Riservata del CNOP

<https://reserved.psy.it/iscritti>

Italiano ▾

Area Riservata agli Psicologi iscritti
all'Albo Professionale





Se non hai lo SPID, accedi momentaneamente alla vecchia [area riservata](#)


Effettuare l'accesso tramite SPID


Italiano ▾


Area Riservata agli Psicologi iscritti
all'Albo Professionale


 **Entra con SPID**


 [Ingresso alla vecchia area riservata](#)

















The image shows a web interface for logging into a reserved area for psychologists. At the top right, there is a language selector set to 'Italiano'. The main heading reads 'Area Riservata agli Psicologi iscritti all'Albo Professionale'. Below this, a blue button with a person icon and the text 'Entra con SPID' is visible. A dropdown menu is open, listing various SPID providers: aruba.it SPID (with a link to the old reserved area), InfoCert ID, Intesa ID, lep:da, Namirial ID, Poste ID NUOVO ABILITATO SPID, SIELTE id, and SpidItalia REGISTER.IT.

Selezionare la voce PEC dal menù di sinistra

The image shows a screenshot of the CNOP (Consiglio Nazionale Ordine Psicologi) website. The left navigation menu is visible, with the 'Pec' option highlighted by a red arrow. The main content area displays the 'Pec' page, which includes a pencil icon and the text 'Dati anagrafici', followed by a warning to 'Verifica attentamente la d' and several input fields for 'Codice Fiscale', 'Cognome', 'Nome', 'Sesso', and 'Indirizzo'.

Menu Item	Page Content
Pagina Personale	Pec
Contatti	Dati anagrafici
Specializzazioni	Verifica attentamente la d
Convenzioni	Codice Fiscale
I miei dati	Cognome
Dati albo	Nome
Pec	Sesso
	Indirizzo

Verificare i propri dati anagrafici (per eventuali modifiche rivolgersi al proprio Ordine territoriale).

Compilare con attenzione i campi: indirizzo mail e cellulare

Non è possibile passare allo step successivo finché entrambi i campi non saranno compilati.

CNOP
Consiglio Nazionale Ordine Psicologi

Pec

Dati anagrafici

Verifica attentamente la correttezza dei tuoi dati prima di proseguire: indirizzo email e telefono cellulare saranno utilizzati per la firma del contratto Namirial.

Codice Fiscale	D [redacted] IT
Cognome	Rossi
Nome	Mario
Sesso	M
Indirizzo	VIA [redacted]
Città	[redacted]
CAP	[redacted]
Provincia	FR
Luogo di Nascita	[redacted]
Data di Nascita	[redacted]
Email *	[redacted]@gmail.com
Cellulare *	+39347 [redacted]

Prosegui

Selezionare l'indirizzo PEC tra le opzioni proposte

La disponibilità dell'indirizzo scelto viene verificata online sul sistema di Namirial, l'operazione potrebbe richiedere qualche minuto.

The screenshot displays the user interface of the CNOP (Consiglio Nazionale Ordine Psicologi) system. The left sidebar contains navigation options: Pagina Personale, Contatti, Specializzazioni, Convenzioni, I miei dati, Dati albo, Pec, Area lavoro, Bonus, Servizi, Mario Rossi, and Logout. The main content area is titled 'Pec' and shows a progress indicator with two steps: 'Dati anagrafici' (completed) and 'Scegli l'indirizzo' (current step). Below the progress indicator, the text reads: 'Scegli l'indirizzo della tua nuova casella PEC tra quelli disponibili:'. A dropdown menu is open, listing several email addresses: matorossi@test-psypec.it.sicurezza postale.it, mario.rossi@test-psypec.it.sicurezza postale.it, mario_rossi@test-psypec.it.sicurezza postale.it, rossimario@test-psypec.it.sicurezza postale.it, rossi.mario@test-psypec.it.sicurezza postale.it, and rossi_mario@test-psypec.it.sicurezza postale.it.

Confermare l'operazione cliccando su RICHIEDI

The screenshot displays the user interface of the CNOP (Consiglio Nazionale Ordine Psicologi) portal. The left sidebar contains navigation options: Pagina Personale, Contatti, Specializzazioni, Convenzioni, I miei dati, Dati albo, Pec, Area lavoro, Bonus, Servizi, Mario Rossi, and Logout. The main content area is titled 'Pec' and shows a progress list: 'Dati anagrafici' (checked), 'Scegli l'indirizzo' (checked), and 'Procedi' (active). Below the 'Procedi' step, there are two buttons: 'Indietro' and 'Richiedi'. A red arrow points to the 'Richiedi' button, indicating the next step in the process.

Firmare il contratto Namirial

(arriverà un sms sul numero di cellulare indicato)

Autenticazione richiesta dal mittente



Mittente: [PEC Namirial Test](#)

Pratica: Richiesta attivazione casella PEC - CNOP

File: Mod.NAM_PEC02_ITA_Rev.17_CNOP_PF_18112022.pdf

Il mittente richiede di verificare la propria identità con il seguente:

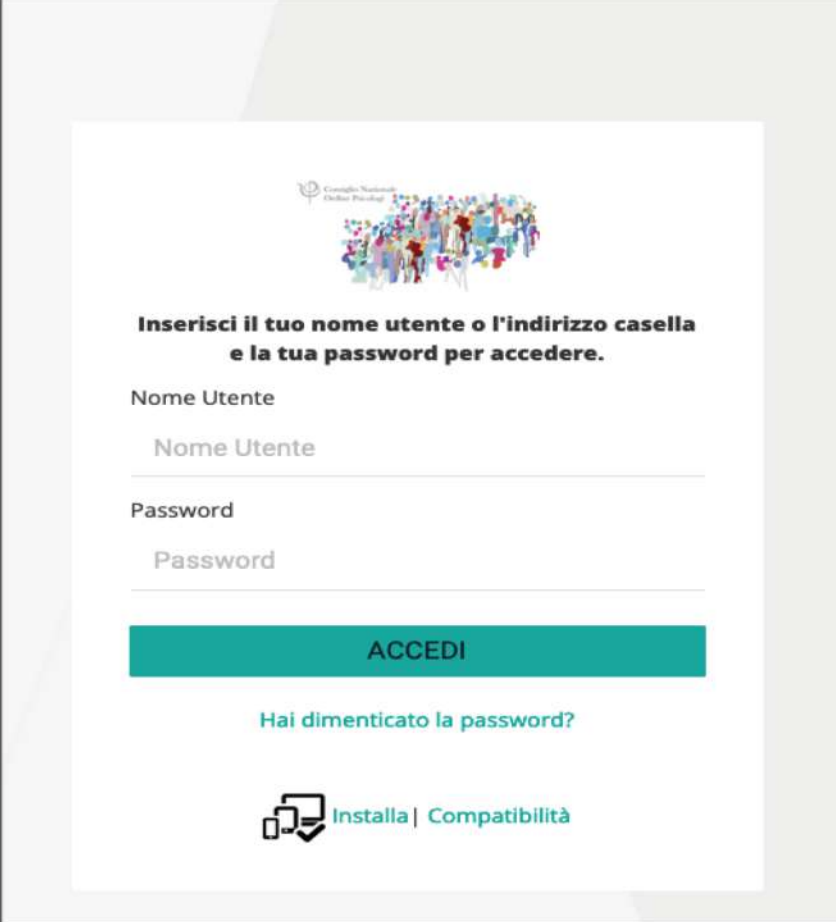
- **SMS**

[RICIEDI IL CODICE VIA SMS](#)




AUTENTICA

Per utilizzare la PEC collegarsi a:
<https://psypec.webmailpec.it/>



The image shows a login page for the psypec webmail service. At the top, there is a logo for 'Consiglio Nazionale Ordine Psicologi' featuring a group of diverse people. Below the logo, the text reads: 'Inserisci il tuo nome utente o l'indirizzo casella e la tua password per accedere.' There are two input fields: 'Nome Utente' and 'Password', each with a placeholder of the same name. A teal 'ACCEDI' button is positioned below the fields. A link 'Hai dimenticato la password?' is located below the button. At the bottom, there is an icon of a smartphone and a tablet, followed by the text 'Installa | Compatibilità'.



**Inserisci il tuo nome utente o l'indirizzo casella
e la tua password per accedere.**

Nome Utente

Password

ACCEDI

[Hai dimenticato la password?](#)

 [Installa](#) | [Compatibilità](#)